


Monidor-ratkaisu, pikaopas

Peruskäyttö



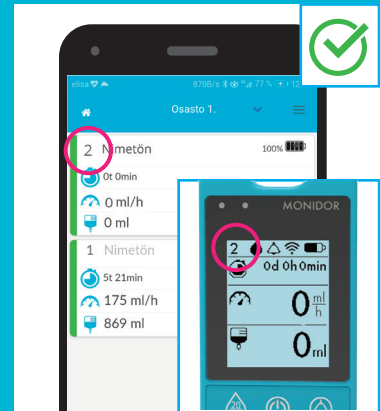
Käynnistä virta painamalla laitteen virtapainiketta.



Aseta laite tippakammioon kuvan mukaisesti.

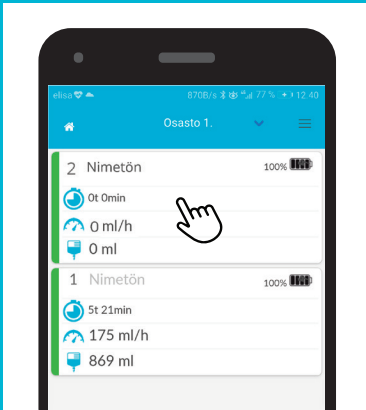


Säädä infuusionopeus rullasulkijan avulla haluttuun nopeuteen.

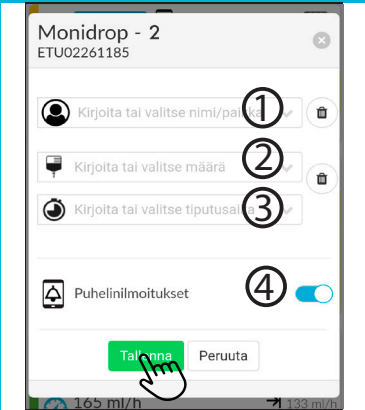


Tunnistat Monidrop-laitteen ja IV Screen-sovelluksen kortin laitenumeroiden avulla

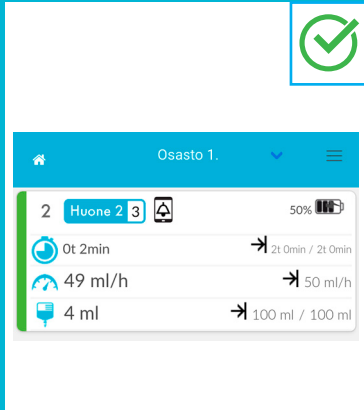
Lisäasetukset ja ilmoitukset



Voit halutessasi tehdä lisäasetuksia klikkaamalla käytössäsi olevaa laitekorttia.



Aseta potilaspaikka (1), ilmoitusrajat nestemäärälle (2) ja hoidon kestolle (3). Voit myös aktivoida puhelinilmoitukset (4).



Hoido etenee suunnitellusti, kun kortti näkyy IV Screen-sovelluksessa vihreänä.



Mahdolliset hoidon aikana ilmenevät poikkeamat näkyvät keltaisena korttina, ja ilmoituksen syy korostuu keltaisella.