


Monidor etävalvonta, pikaopas

Peruskäyttö



Käynnistä virta painamalla laitteen virtapainiketta.



Aseta laite tippakammioon kuvan mukaisesti.

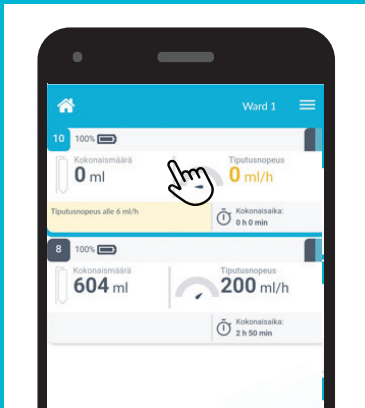


Säädä infuusionopeus rullasulkijan avulla haluttuun nopeuteen.

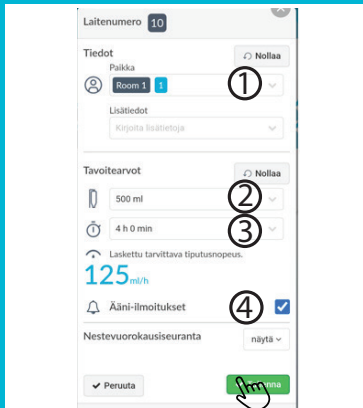


Tunnistat Monidrop-laitteen ja IV Screen -sovelluksen kortin laitenumeroiden avulla.

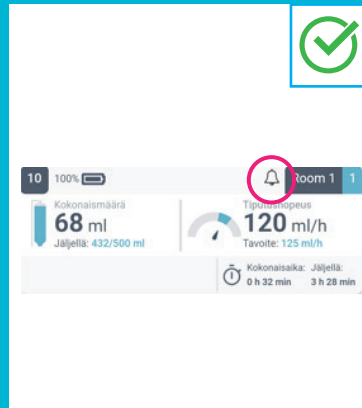
Lisäasetukset ja ilmoitukset



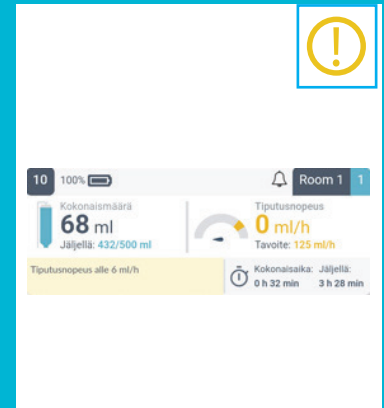
Voit halutessasi tehdä lisäasetuksia klikkaamalla käytössäsi olevaa laitekorttia.



Aseta potilaspaikka (1), tavoitearvot nestemäärälle (2) ja hoidon kestolle (3). Ääni-ilmoitukset aktivoidut automaattisesti asetusten asettamisen jälkeen (4).



Hoito etenee suunnitellusti, kun kortti näkyy IV Screen -sovelluksessa sinisenä. Kello-ikoni osoittaa ääni-ilmoitusten olevan päällä.



Hoidon aikana infuusion kulussa ilmenevät poikkeamat korostuvat keltaisella, ja ilmoituksen syy näkyy tekstinä.