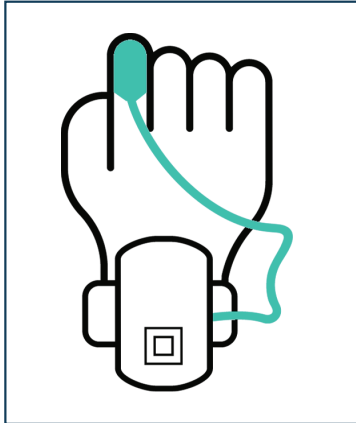
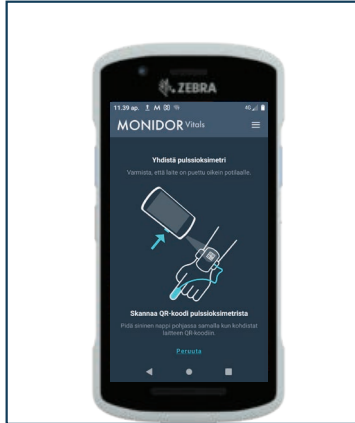


Monidor Vitals etävalvonta, pikaopas


Käyttöönotto



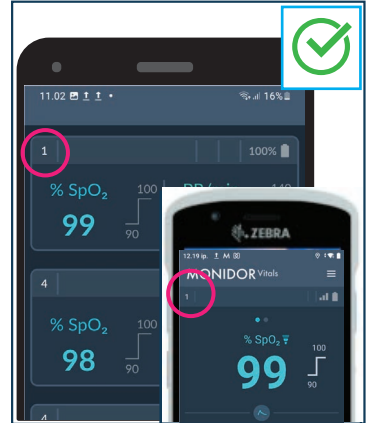
Tarkista paristot ja aseta pulssioksimetrin anturi potilaaseen.



Yhdistä pulssioksimetri tukiasemaan QR-koodilla tai valitsemalla listalta.

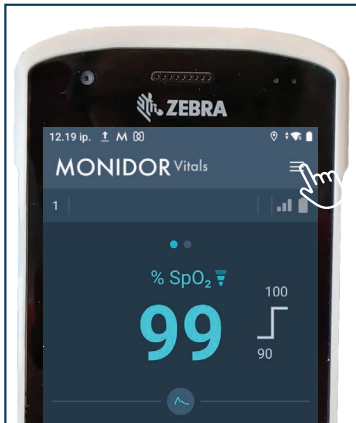


Tukiasema sijoitetaan potilashuoneeseen potilaan ulottumattomiin.

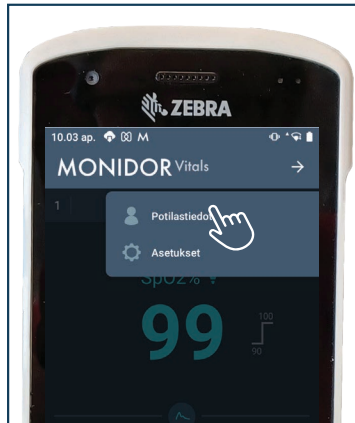


Pulssioksimetrin tunnistenumero näkyy etävalvonnassa ja tukiasemassa.

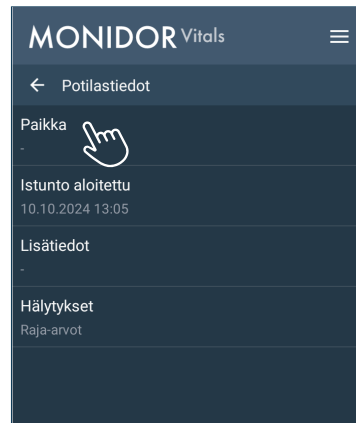
Huone- ja vuodepaikan asettaminen



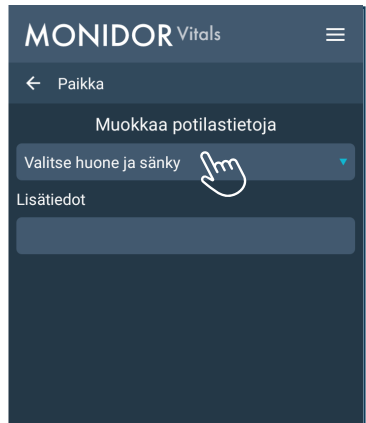
Klikkaa valikkoa.



Klikkaa "Potilastiedot".

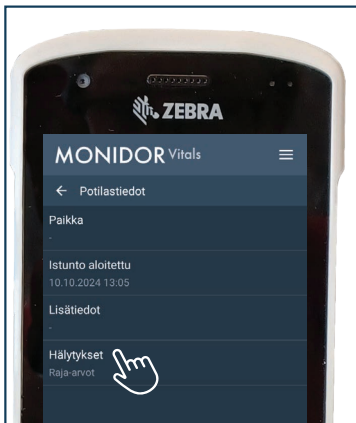


Klikkaa "Paikka".

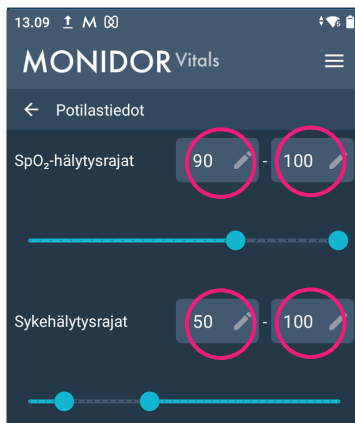


Valitse huone ja sänky alasvetovalikosta ja klikkaa "Tallenna".

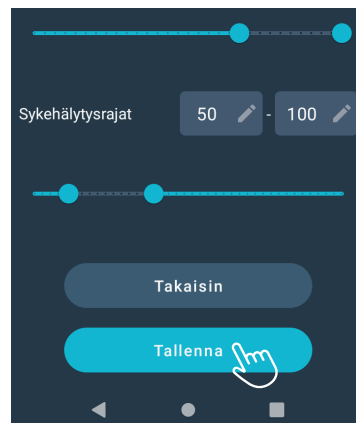
Hälytysrajojen asettaminen



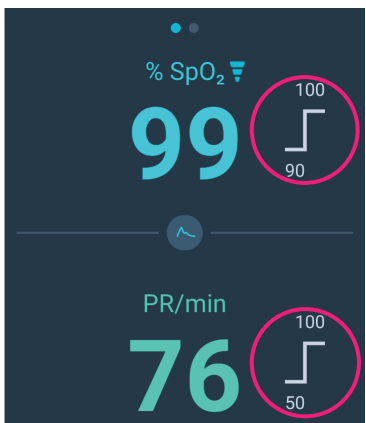
Avaa Valikko ja klikkaa "Potilastiedot" ja sieltä "Hälytykset".



Aseta raja-arvot kirjaamalla ne numerokenttään tai liukusäätimillä.

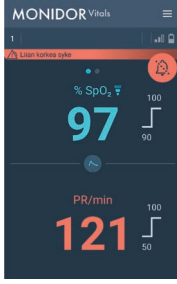


Klikkaa "Tallenna".

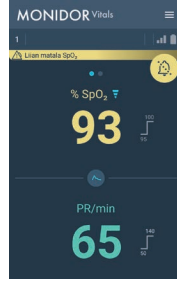


Asetuksen jälkeen raja-arvot näkyvät päänäytöllä arvojen oikealla puolella.

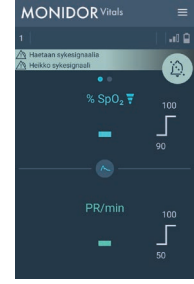
Hälytysten tunnistaminen



Korkean prioriteetin hälytys



Keskitalon prioriteetin hälytys




Matalan prioriteetin hälytys eli tekninen hälytys

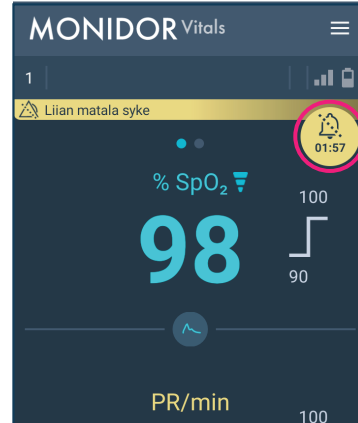
Hälytyksen mykistys



Klikkaa kello-symbolista.

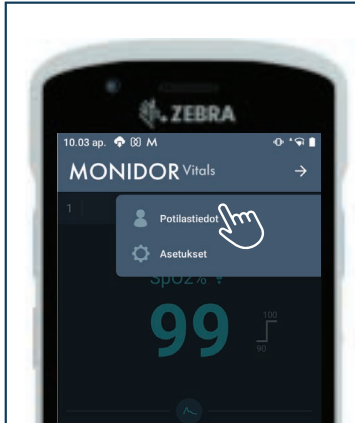


Valitse mykistykseen kesto alaslvetovalikosta.

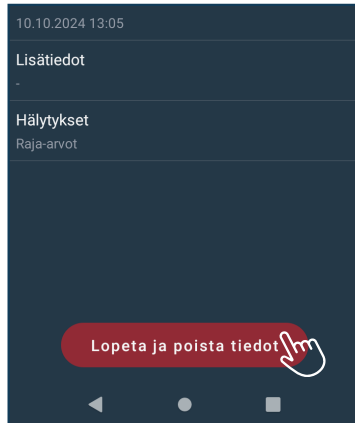


Mykistykseen jäljellä oleva kesto näkyy päänäytöllä kello-symbolin alapuolella.

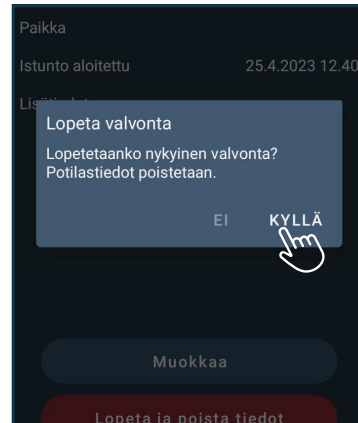
Hoidon lopetus



Klikkaa valikkoa ja valitse "Potilastiedot".



Klikkaa "Lopeta ja poista tiedot".



Valitse KYLLÄ.



Irrota anturi laitteesta. Puhdista pulssioksimetri ja anturi jokaisen käytön jälkeen.

Monidor Vitals ja Nonin WristOx2 -pulssioksimetri ovat CE-merkittyjä lääkinällisiä laitteita. Monidor Vitals näyttää pulssioksimetrin lähettämät tiedot. Sitä ei saa käyttää ainoana menetelmänä arvioitaessa potilaan tilaa. Mahdollisissa epäselvissä tilanteissa suosittelemme tarkistamaan tiedot pulssioksimetrin, jotta potilasturvallisuus ei vaarannu. Monidor Vitals:ia ei ole tarkoitettu käytettäväksi teho-osastoilla tai tehohoitoyksiköissä tai sellaisten potilaan tilojen tarkkailuun, joissa tilassa tapahtuvien muutosten havaitsematta jääminen ajoissa johtaisi todennäköisesti kuolemaan tai peruuttamattomiin vammoihin tai edistäisi niiden syntymistä.

Käyttöohjeet ovat saatavilla myös nettiosoitteessa <https://monidorvitals.com/resources>