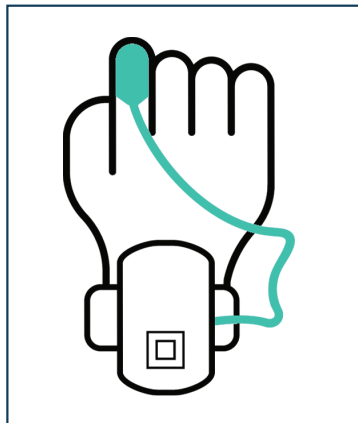
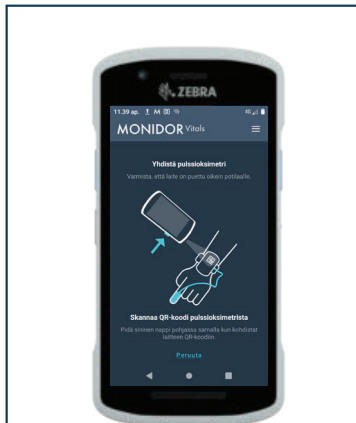


Monidor Vitals fjärrövervakning, snabbguide


Utplacering



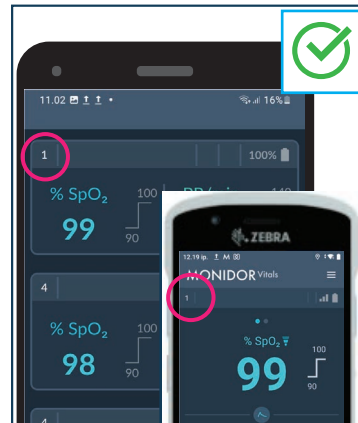
Kontrollera batterierna i pulsoximetern och fäst sensorn på patienten.



Skanna pulsoximeterns QR-kod eller välj en mätare från listan för att ansluta mätaren till en accesspunkt.



Accesspunkten placeras i patientrummet, utom räckhåll för patienten.




Pulsoximeterns nummer visas på fjärrövervakningen och på accesspunkten.

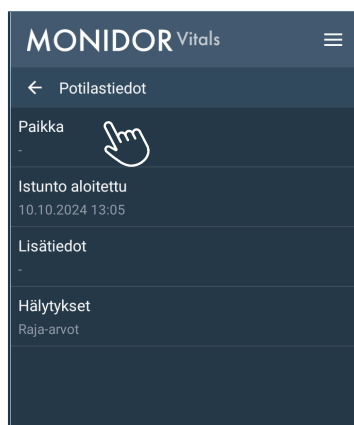
Upprätta en patientplats



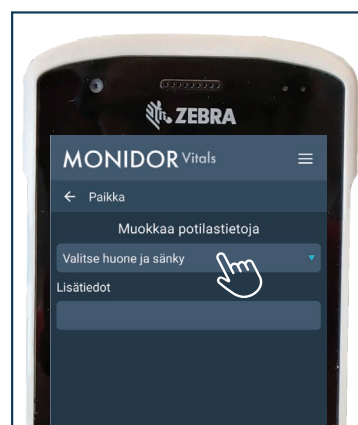
Klicka på menyn.



Klicka på "Potilastiedot".

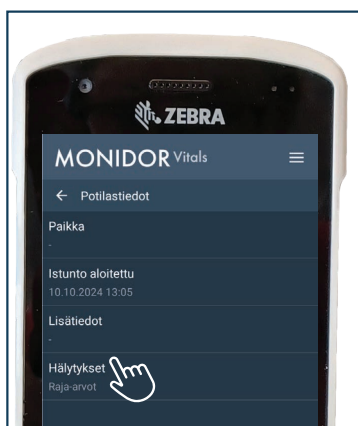


Klicka på "Paikka".

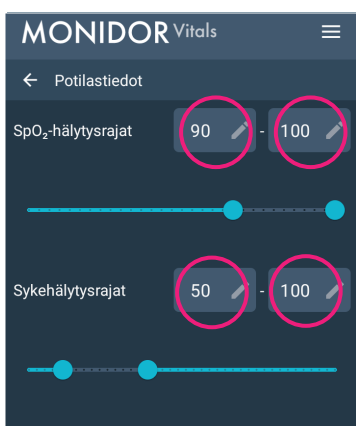


Välj ett rum och en säng i rullgardinsmenyn och klicka på "Tallenna".

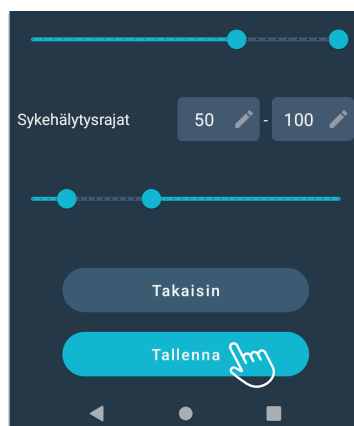
Ställa in larmgränser



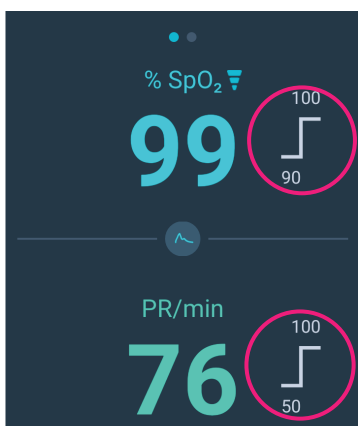
Öppna menyn och klicka på "Potilastiedot" och sedan på "Hälytykset".



Ställ in gränserna genom att ange siffror i fälten eller använd skjutreglagen.

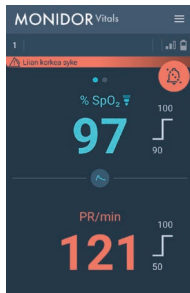


Klicka på "Tallenna".

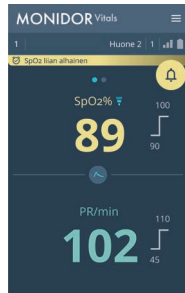


Efter inställningen visas gränsvärdena på huvudskrimen till höger om värdena.

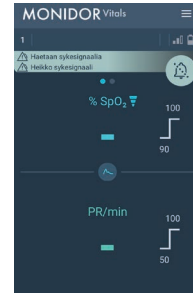
Identifiering av larm



Högprioriterat larm



Medelhögprioriterat larm




Lågprioriterat larm
d.v.s. tekniskt larm

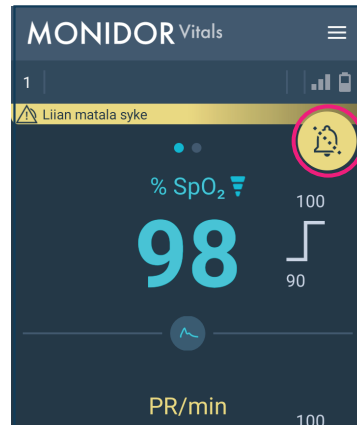
Larmdämpning



Klicka på klockikonen.

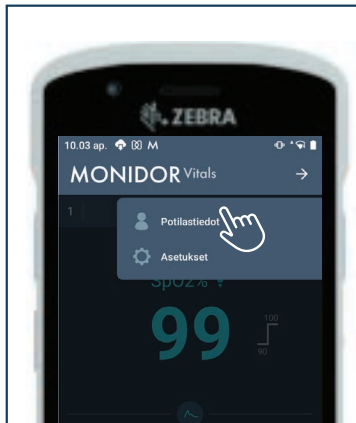


Välj hur länge ljudet ska vara avstängt i rullgardinsmenyn.

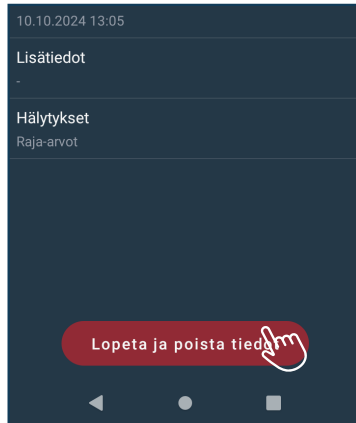


Den återstående tiden för ljudavstängningen visas på huvudskärmen under klockikonen.

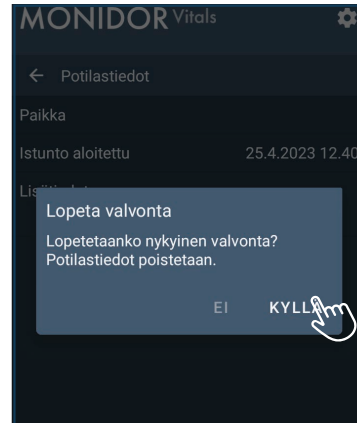
Avslutande fjärrövervakning



Klicka på menyn och välj "Potilastiedot".



Klicka på "Lopeta ja poista tiedot".



Välj KYLLÄ.



Ta bort sensorn från enheten och rengör den efter varje användningstillfälle.

Monidor Vitals och Nonin WristOx2 pulsoximeter är CE-märkta medicintekniska produkter. Monidor Vitals visar de data som skickas av pulsoximetern. Den ska inte användas som den enda metoden för att bedöma patientens tillstånd. I händelse av oklarheter rekommenderar vi att du kontrollerar data från pulsoximetern för att säkerställa att patientsäkerheten inte äventyras. Monidor Vitals är inte avsedd att användas på intensivvårdsavdelningar eller enheter för kritisk vård, eller för att observera sådana patienttillstånd där underlåtenhet att upptäcka förändringar i tillståndet i tid sannolikt skulle leda till eller bidra till dödsfall eller irreversibel skada.

Instruktioner för användaren finns också på WEB-sidan: <https://monidorvitals.com/resources>

Monidor Oy Elektronikkatie 3 90590 Oulu p. +358 10 340 7160 www.monidor.com